



Imprimir un Formulario en formato FDF

Declaraguate

IMPRIMIR UN FORMULARIO EN PDF

¿Qué es una impresora PDF?

Es un software que actúan como una impresora que físicamente no existe, así que al escoger imprimir un documento con este software como impresora, el mismo crea el documento en formato pdf.

¿Cómo utilizarla?

Instalación

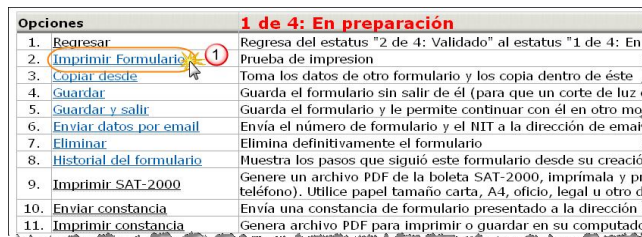
Existen diferentes impresoras pdf, en este ejemplo se utilizará la impresora doPDF.

Se puede descargar del siguiente link
<http://www.dopdf.com/>

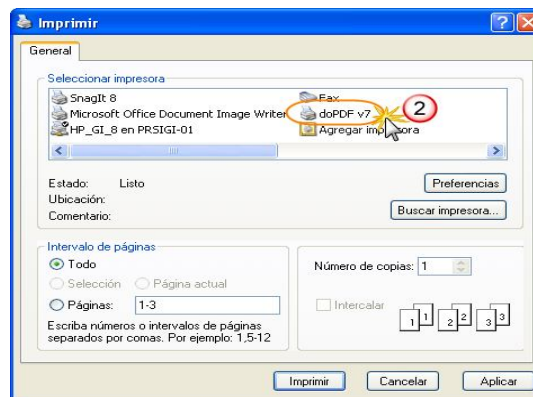


Imprimiendo

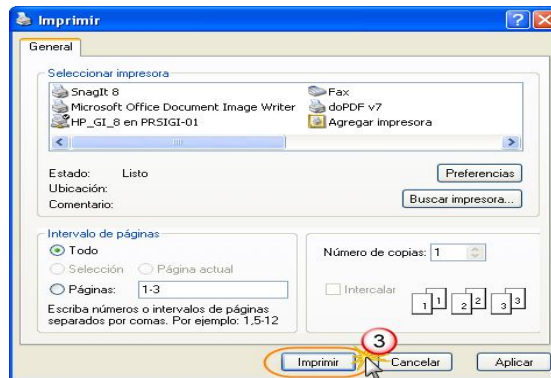
1. Si desea imprimir un formulario tal y como lo tiene hasta el momento, se debe desplaza a la parte inferior de la página y dar clic sobre la opción número **2. Imprimir Formulario**



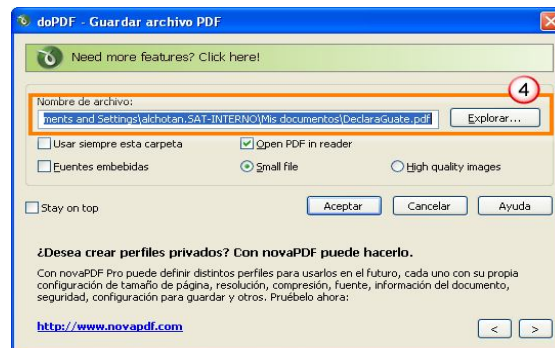
2. Aparecerá una ventana emergente, en dicha ventana en la sección **seleccionar impresoras**, seleccionamos **doPDF**.



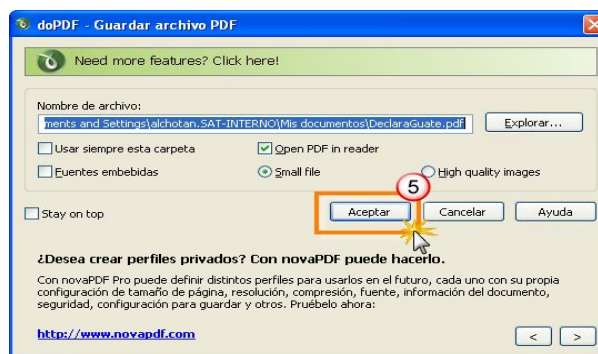
3. Clic sobre el botón **Imprimir** que se encuentra en la parte inferior



4. Aparecerá una ventana en la cual escogeremos la ubicación en donde deseamos que se guarde el pdf que se creará y el nombre del mismo.



5. Clic en **Aceptar**



6. Finalmente se abrirá el documento en formato pdf

15/03/2011 Declaraguat

Estilo Cafe

SAT Superintendencia de Administración Tributaria	AUTOCAPACITACIÓN	SAT-9911 Release 1
Número de Acceso 608 072 395	Entrenamiento en el uso del sistema Declaraguat	Número de Formulario 10 000 050 302
	1 de 4: En preparación	Número de Contingencia

Los dos primeros rubros de este formulario (NIT e Importe) pueden ser utilizados por los contribuyentes, contadores, agentes aduaneros o cualquier persona interesada en conocer, capacitarse o probar el sistema Declaraguat.

1. NIT del Contribuyente *
Use el NIT de prueba 22255559 o, si prefiere, ingrese su propio NIT

NIT ESPECIAL PARA PRUEBAS

2. Importe (Q)
Puede ser 0.00 o cualquier valor entre 0.01 y 1.00

Lo que usted pague con este formulario no le será devuelto ni podrá utilizarlo como crédito fiscal

USO EXCLUSIVO DE SAT
Los siguientes cuatro rubros (Cuenta a acreditar, Forma de presentación electrónica, Plan y Fecha máxima) son de uso exclusivo del personal de la SAT e instituciones recaudadoras.

3. Cuenta a acreditar

Otras opciones de impresoras pdf

Cute PDF

<http://www.cutepdf.com/products/cutepdf/Writer.asp>

Foxit PDF Creator

<http://www.foxitsoftware.com/pdf/creator/>

PDF creator

<http://www.pdfforge.org/pdfcreator>